

# АККУМУЛЯТОРЫ ДЛЯ СКУТЕРОВ, МОТОЦИКЛОВ, КВАДРОЦИКЛОВ И СНЕГОХОДОВ

GEL TECHNOLOGY  
**RED ENERGY**  
VRLA Battery



## СЕРИЯ DS





Свинцово-кислотные стартерные аккумуляторные батареи **Red Energy** серии **DS** изготавливаются по технологии GEL, оснащены VRLA клапанами и LCD дисплеем, на котором отображается статус работы АКБ: показатели напряжения и количества дней в эксплуатации. Когда батарея имеет низкий уровень заряда срабатывает автоматический сигнал, предупреждающий пользователя о необходимости своевременного технического обслуживания.


### LCD ДИСПЛЕЙ

На LCD дисплее отображается статус работы аккумуляторной батареи. Отображение информации производится в двух режимах:

1. Уровень заряда/напряжение – «Напряжение»
2. Уровень заряда/количество дней в эксплуатации – «Дней в работе».

Нажмите кнопку  чтобы включить дисплей и переключиться между режимами «Дней в работе» и «Напряжение».



Нажмите кнопку  чтобы проверить продолжительность эксплуатации аккумуляторной батареи.

Модель аккумулятора	Соответствие коду JIS	Напряжение, В	Емкость, Ач	Стартерный ток, А	Размеры, мм (ДxШxВ)	Полярность
RE DS 1204	YB4L-B, YB4L-A, YTX4L-BS	12	4	60	114x70x87	обратная (- +)
RE DS 1205	YTX5L-BS, YTZ7S, YT5L-BS	12	5	85	114x70x106	обратная (- +)
RE DS 1205.1	12N5-3B, YB5L-B	12	5	50	120x61x129	обратная (- +)
RE DS 1207	YTX7A-BS	12	7	110	150x86x94	прямая (+ -)
RE DS 1207.1	YTX7L-BS	12	7	110	114x70x132	обратная (- +)
RE DS 1207.3	YB7BL-BS 12N7BL-BS	12	7	110	148x60x128	обратная (- +)
RE DS 1208	YT7B-BS, YT7B-4, YT9B-BS	12	8	120	150x66x95	прямая (+ -)
RE DS 1209	YTX9-BS, YTX9	12	9	140	150x86x108	прямая (+ -)
RE DS 1210	YB9A-A, YB9-B, 12N9-4B-1	12	10	110	137x77x135	прямая (+ -)
RE DS 1210.1	YTZ10S	12	10	200	150x86x93	прямая (+ -)
RE DS 1211	YTZ12S, YTZ14S	12	11	220	151x86x112	прямая (+ -)
RE DS 1212	YTX14-BS, YTX12-BS	12	12	185	150x86x131	прямая (+ -)
RE DS 1212.1	YT12B-BS	12	12	165	151x71x130	прямая (+ -)
RE DS 1214	YTX14-BS, YTX14H-BS, YTX16-BS, YB16B-A	12	14	210	151x88x147	прямая (+ -)
RE DS 1216.1	YTX16-BS, YB16B-A	12	16	235	151x88x164	прямая (+ -)
RE DS 1220	Y50-N18L-A3, YTX24HL-BS, YTX24HL	12	20	260	204x91x159	обратная (- +)
RE DS 12201	YTX20L-BS, YTX20HL-BS, YB16L-B, YB18L-A	12	18	285	177x88x154	обратная (- +)

### ОСНОВНЫЕ ХАРАКТЕРИСТИКИ АККУМУЛЯТОРОВ RED ENERGY

- Изготовлены с использованием гелевого электролита
- Высокие стартерные токи
- Выдерживают тяжелые условия эксплуатации
- Увеличенный срок хранения без подзарядки
- Быстрое восстановление после глубокого разряда
- Низкий саморазряд
- LCD дисплей

### СФЕРЫ ПРИМЕНЕНИЯ

- Мотоциклы
- Скутеры
- Квадроциклы
- Мотовездеходы
- Гидроциклы
- Мотобуксировщики
- Дизель и бензогенераторные установки



re\_battery